



Report ASL Bari Covid 19 e Campagna vaccinale

A cura di:

Unità Operativa Controllo di Gestione

Unità Operativa Informazione e Comunicazione

Dipartimento di Prevenzione

Unità Operativa Sistemi Informativi

Con il contributo di:

Area Epidemiologia e Care Intelligence - ARESS Puglia

 **ASL Bari**
PugliaSalute

Report n° 70 / luglio 2022

Nuovi casi Covid 19 Monitoraggio settimanale*

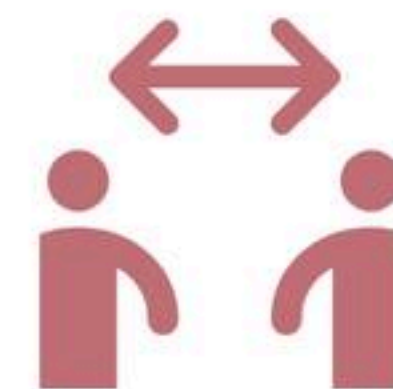


	Settimana 92 (27/06 - 03/07)		Settimana 91 (20/06 - 26/06)		Settimana 90 (13/06 - 19/06)	
	Nuovi casi	Tasso * 100mila	Nuovi casi	Tasso * 100mila	Nuovi casi	Tasso * 100mila
TERRITORIO PROVINCIALE DI BARI	12.437	1.011,0	6.988	568,0	4.566	371,2

Nuovi casi Covid 19 - Dettaglio per Comuni di residenza*

Comune	Settimana 92 (27/06 - 03/07)		Settimana 91 (20/06 - 26/06)		Settimana 90 (13/06 - 19/06)	
	Nuovi casi	Tasso * 100mila	Nuovi casi	Tasso * 100mila	Nuovi casi	Tasso * 100mila
ACQUAVIVA DELLE FONTI	200	990,6	120	594,4	73	361,6
ADELFA	153	918,4	87	522,2	46	276,1
ALBEROBELLO	83	783,4	47	443,6	16	151,0
ALTAMURA	519	741,4	314	448,6	219	312,9
BARI	3.679	1.166,9	2.000	634,3	1.228	389,5
BINETTO	25	1.140,0	6	273,6	1	45,6
BITETTO	98	820,8	61	510,9	30	251,3
BITONTO	430	818,3	182	346,4	167	317,8
BITRITTO	110	975,5	52	461,2	42	372,5
CAPURSO	155	1.011,6	75	489,5	44	287,2
CASAMASSIMA	219	1.125,1	107	549,7	71	364,8
CASSANO DELLE MURGE	175	1.199,2	107	733,2	43	294,7
CASTELLANA GROTTA	196	1.017,5	97	503,6	54	280,3
CELLAMARE	54	943,7	27	471,9	14	244,7
CONVERSANO	273	1.054,7	193	745,7	106	409,5
CORATO	335	704,5	219	460,6	182	382,8
GIOIA DEL COLLE	241	888,8	223	822,5	143	527,4
GIOVINAZZO	207	1.060,2	144	737,6	162	829,7
GRAVINA IN PUGLIA	323	752,6	188	438,0	157	365,8
GRUMO APPULA	102	824,0	75	605,9	53	428,2


*Le variazioni del numero dei casi e del tasso settimanale, tra un report e l'altro, dipendono statisticamente dal continuo processo di consolidamento dei dati



Nuovi casi Covid 19 - Dettaglio per Comuni di residenza*

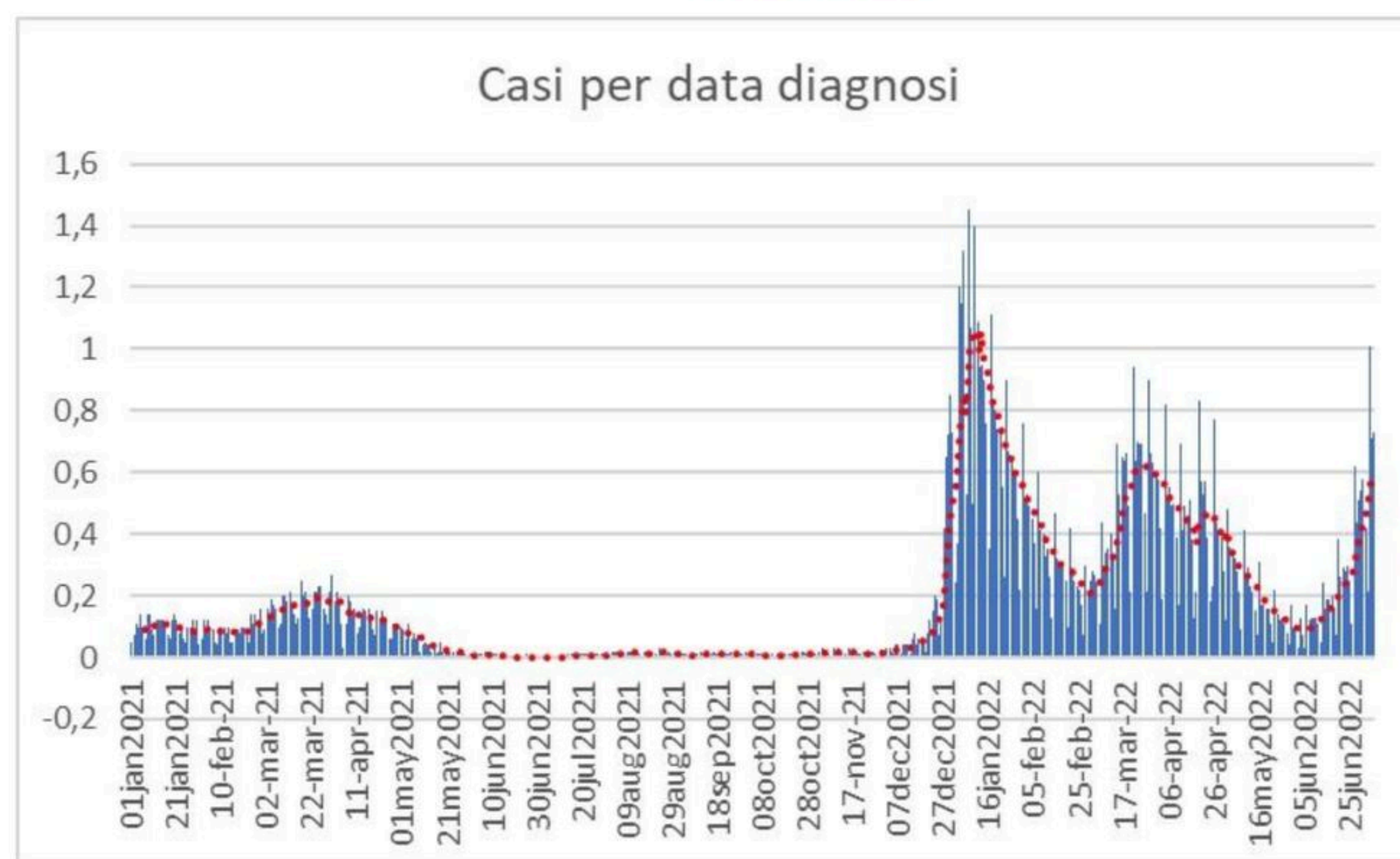


Comune	Settimana 92 (27/06 - 03/07)		Settimana 91 (20/06 - 26/06)		Settimana 90 (13/06 - 19/06)	
	Nuovi casi	Tasso * 100mila	Nuovi casi	Tasso * 100mila	Nuovi casi	Tasso * 100mila
LOCOROTONDO	183	1.297,3	77	545,9	45	319,0
MODUGNO	379	1.009,2	205	545,9	128	340,8
MOLA DI BARI	293	1.183,3	138	557,3	76	306,9
MOLFETTA	501	861,6	332	571,0	229	393,8
MONOPOLI	584	1.214,1	344	715,2	237	492,7
NOCI	177	949,0	78	418,2	54	289,5
NOICATTARO	252	967,9	74	284,2	65	249,6
PALO DEL COLLE	195	933,4	67	320,7	48	229,8
POGGIORSINI	8	597,5	6	448,1	4	298,7
POLIGNANO A MARE	283	1.611,3	223	1.269,7	132	751,6
PUTIGNANO	245	940,3	137	525,8	81	310,9
RUTIGLIANO	230	1.247,6	119	645,5	64	347,1
RUVO DI PUGLIA	181	726,4	113	453,5	83	333,1
SAMMICHELE DI BARI	74	1.184,6	40	640,3	21	336,2
SANNICANDRO DI BARI	115	1.191,1	39	403,9	16	165,7
SANTERAMO IN COLLE	278	1.072,3	134	516,9	120	462,9
TERLIZZI	193	734,9	154	586,4	112	426,5
TORITTO	56	686,9	26	318,9	16	196,3
TRIGGIANO	282	1.063,8	183	690,3	92	347,1
TURI	133	1.020,0	78	598,2	15	115,0
VALENZANO	218	1.249,9	97	556,2	77	441,5



Nuovi casi

*Le variazioni del numero dei casi e del tasso settimanale, tra un report e l'altro, dipendono statisticamente dal continuo processo di consolidamento dei dati



Focus Campagna vaccinale anti Covid 19



Somministrazioni totali*					
Decade di età	Totale	1^ Dose	2^ Dose	3^ Dose	4^ dose
TOTALE	3.063.332	1.122.904	1.087.596	825.897	26.935
5-11	82.058	44.356	37.702	=	=
12-19	248.381	98.077	93.585	56.691	28
20-29	343.317	128.954	124.386	89.860	117
30-39	364.321	136.469	131.333	96.263	256
40-49	466.694	173.022	166.785	126.379	508
50-59	528.532	190.528	185.881	150.989	1.134
60-69	436.299	153.320	151.344	128.307	3.328
70-79	349.934	119.924	119.237	104.821	5.952
≥80	243.796	78.254	77.343	72.587	15.612

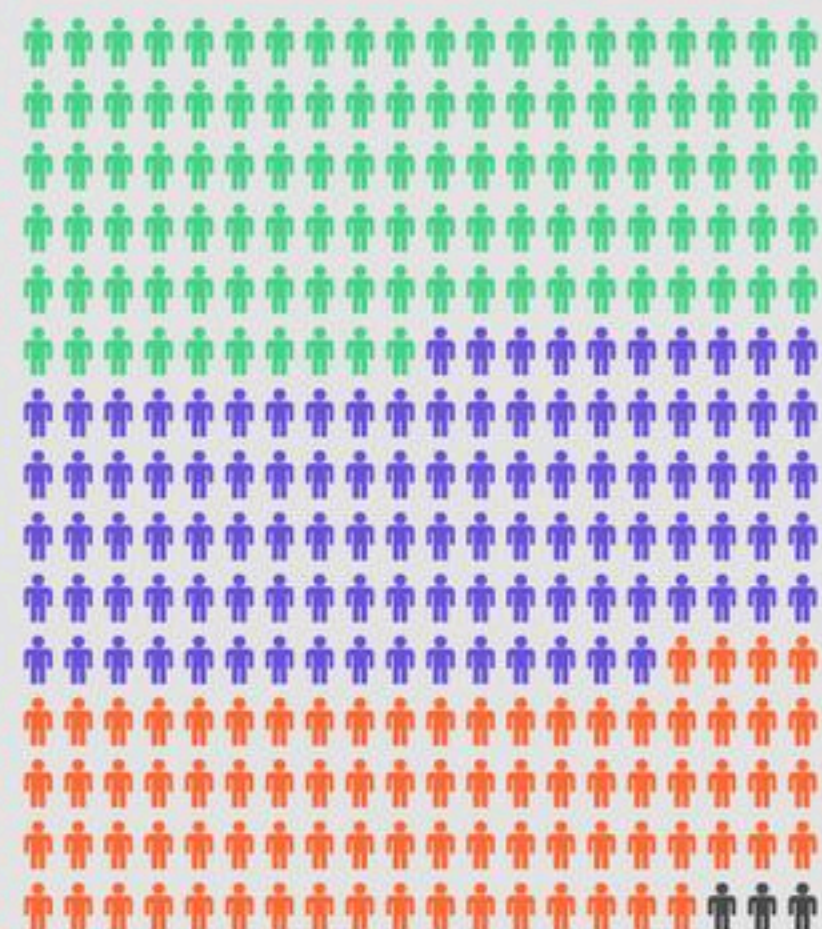
*Somministrazioni eseguite da tutte le strutture vaccinali pubbliche e private del territorio provinciale della ASL Bari

Somministrazioni settimana 1-7 luglio 2022*					
Decade di età	Totale	1^ Dose	2^ Dose	3^ Dose	4^ dose
TOTALE	2.391	52	99	675	1.565
5-11	20	8	12	=	=
12-19	122	8	17	96	1
20-29	127	13	16	92	6
30-39	114	5	20	81	8
40-49	94	7	9	63	15
50-59	128	3	7	81	37
60-69	296	2	8	104	182
70-79	575	4	4	87	480
>80	915	2	6	71	836

Somministrazioni per Comune di residenza					
COMUNE	Totale	1^ Dose	2^ Dose	3^ Dose	4^ Dose
ACQUAVIVA DELLE FONTI	49.209	17.644	17.242	13.841	482
ADELFA	39.669	14.441	13.982	10.794	452
ALBEROBELLO	25.079	9.140	8.960	6.864	115
ALTAMURA	150.478	57.650	55.173	37.228	427
BARI	779.862	283.755	275.701	212.569	7.837
BINETTO	5.071	1.856	1.798	1.387	30
BITETTO	29.024	10.548	10.282	7.977	217
BITONTO	128.383	47.156	45.623	34.153	1.451
BITRITTO	26.904	9.806	9.542	7.407	149
CAPURSO	37.038	13.552	13.167	9.921	398
CASAMASSIMA	45.411	16.715	16.235	12.207	254
CASSANO DELLE MURGE	35.273	12.846	12.504	9.697	226
CASTELLANA GROTTE	46.761	16.946	16.575	13.035	205
CELLAMARE	13.491	5.045	4.912	3.503	31
CONVERSANO	63.623	22.932	22.402	17.746	543
CORATO	112.748	41.083	39.654	30.652	1.359
GIOIA DEL COLLE	64.766	23.326	22.599	18.142	699
GIOVINAZZO	48.910	17.548	17.010	13.607	745
GRAVINA IN PUGLIA	99.874	37.410	35.937	25.687	840
GRUMO APPULA	29.707	10.905	10.584	8.105	113
LOCOROTONDO	34.029	12.321	12.061	9.357	290
MODUGNO	89.432	32.896	31.959	23.865	712
MOLA DI BARI	61.705	22.069	21.544	17.318	774
MOLFETTA	141.414	51.943	50.385	37.844	1.242
MONOPOLI	118.856	43.096	42.086	32.656	1.018
NOCI	47.569	16.944	16.713	13.623	289
NOICATTARO	63.178	22.914	22.399	17.207	658
PALO DEL COLLE	49.718	18.381	17.747	13.288	302
POGGIORSINI	3.036	1.116	1.085	832	3
POLIGNANO A MARE	43.666	15.681	15.354	12.290	341
PUTIGNANO	66.243	23.455	23.044	19.162	582
RUTIGLIANO	44.896	16.126	15.779	12.427	564
RUVO DI PUGLIA	58.411	21.222	20.257	16.523	409
SAMMICHELE DI BARI	15.803	5.624	5.504	4.503	172
SANNICANDRO DI BARI	22.836	8.365	8.138	6.172	161
SANTERAMO IN COLLE	55.522	21.108	20.195	14.120	99
TERLIZZI	63.361	23.164	22.136	17.425	636
TORITTO	20.269	7.230	7.088	5.608	343
TRIGGIANO	63.688	23.331	22.719	17.217	421
TURI	31.259	11.303	11.009	8.676	271
VALENZANO	42.494	15.507	15.030	11.542	415

Riepilogo

3.063.332



- Prima dose 1.122.904
- Seconda dose 1.087.596
- Terza dose 825.897
- Quarta dose 26.935

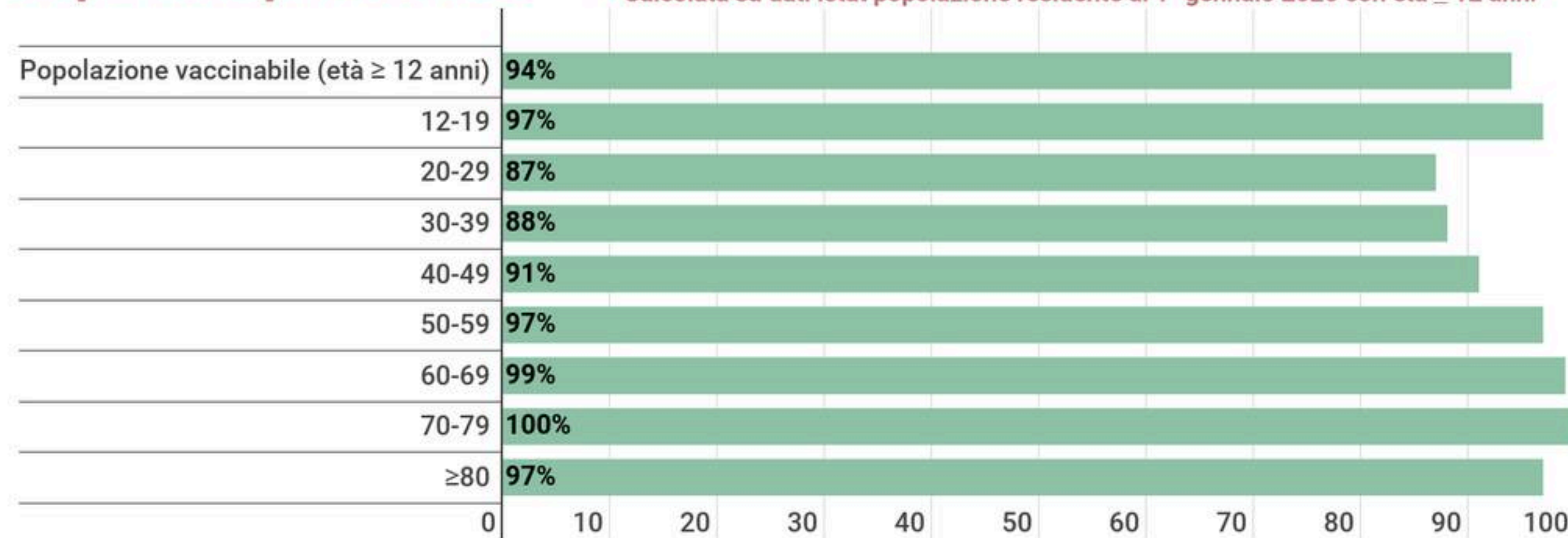


Focus Campagna vaccinale anti Covid 19



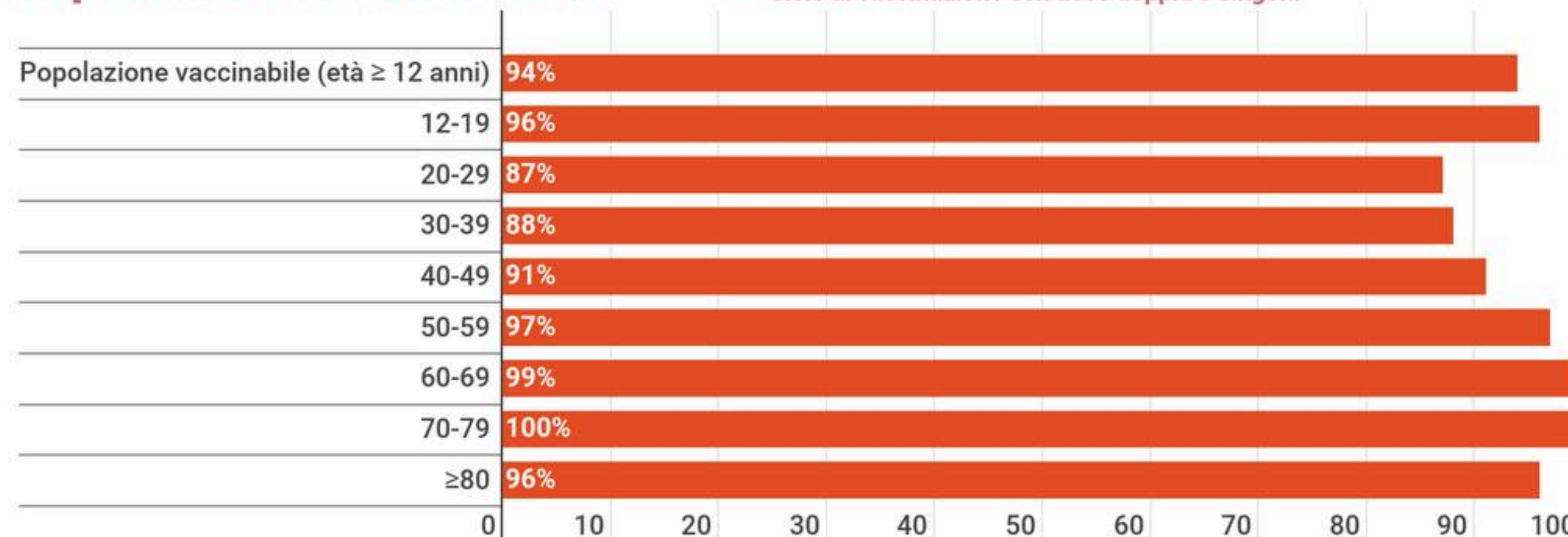
Copertura prima dose**

**Calcolata su dati Istat popolazione residente al 1° gennaio 2020 con età ≥ 12 anni

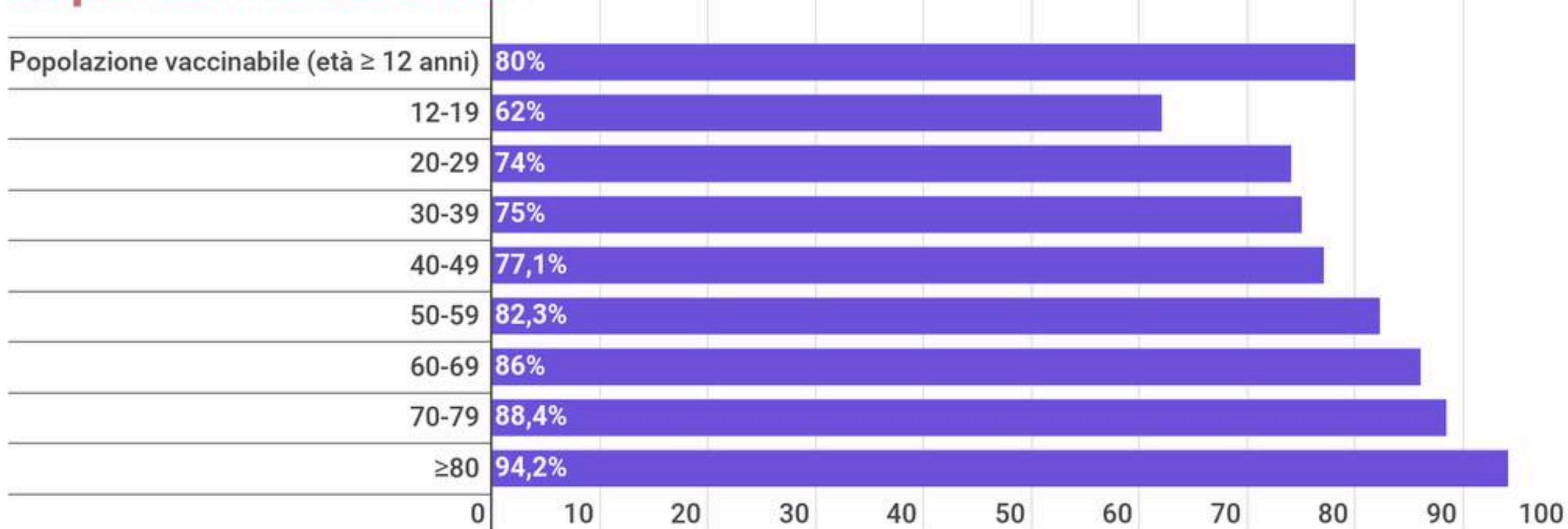


Copertura seconda dose***

*** Ciclo di vaccinazione con dose doppia o singola

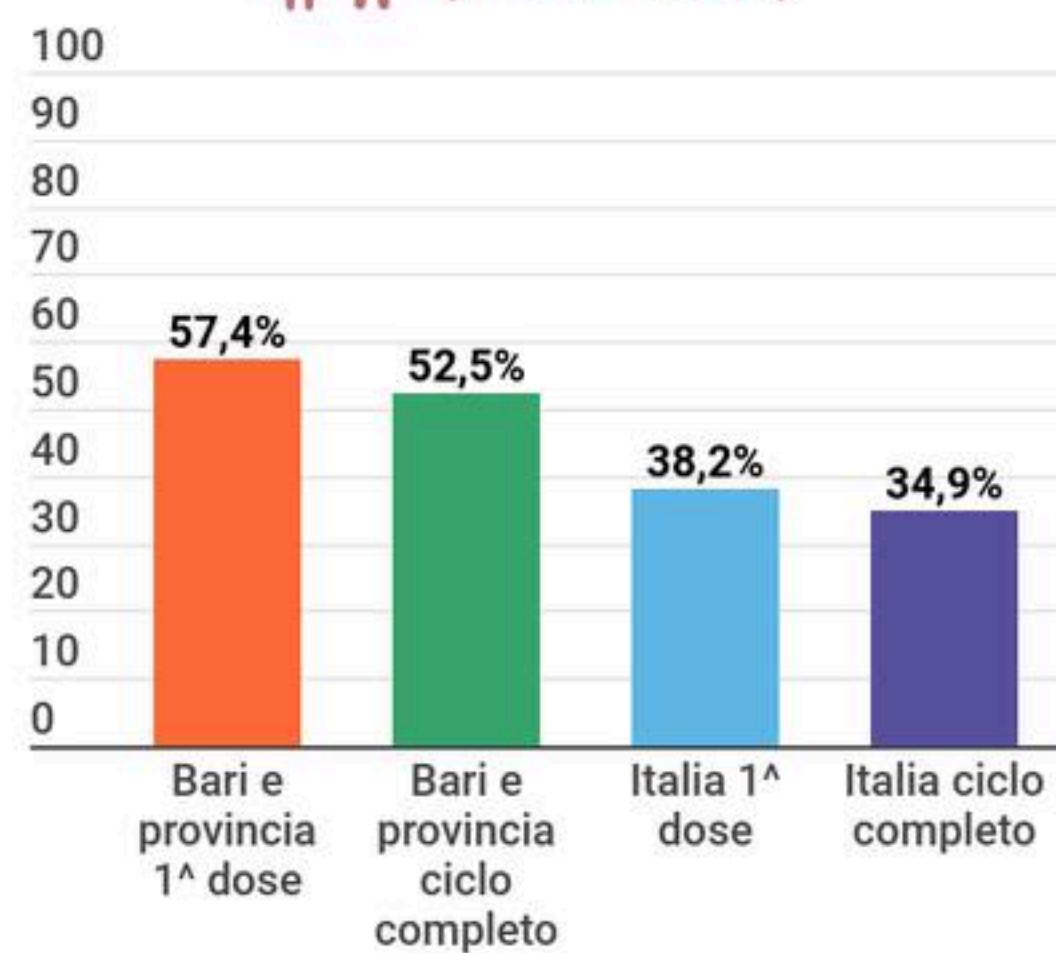


Copertura terza dose****



**** Calcolata sulla popolazione over 12 che ha completato il ciclo primario almeno 4 mesi fa

Copertura 5-11 anni (1ª e 2ª dose)



Copertura vaccinale per Comune di residenza e popolazione vaccinabile

Comune	Popolazione vaccinabile	**Dose 1 %	***Dose 2 %	****Dose 3 %
Totale	1.106.088	94%	94%	80%
ACQUAVIVA DELLE FONTI	18.235	93%	93%	83%
ADELFA	14.986	93%	93%	80%
ALBEROBELLO	9.664	92%	92%	79%
ALTAMURA	61.471	91%	91%	70%
BARI	286.412	95%	95%	80%
BINETTO	1.923	91%	91%	81%
BITETTO	10.465	95%	95%	82%
BITONTO	46.845	96%	96%	78%
BITRITTO	9.944	94%	94%	81%
CAPURSO	13.674	95%	95%	79%
CASAMASSIMA	17.202	93%	93%	79%
CASSANO DELLE MURGE	13.016	95%	95%	81%
CASTELLANA GROTTE	17.318	94%	94%	82%
CELLAMARE	5.032	96%	96%	75%
CONVERSANO	23.193	94%	94%	83%
CORATO	42.403	93%	93%	80%
GIOIA DEL COLLE	24.506	91%	91%	84%
GIOVINAZZO	17.646	95%	95%	84%
GRAVINA IN PUGLIA	38.048	95%	95%	74%
GRUMO APPULA	11.123	94%	94%	80%
LOCOROTONDO	12.709	93%	93%	81%
MODUGNO	33.516	93%	93%	79%
MOLA DI BARI	22.555	93%	93%	84%
MOLFETTA	52.456	94%	94%	79%
MONOPOLI	43.537	95%	95%	81%
NOCI	17.020	95%	95%	85%
NOICATTARO	23.217	93%	93%	81%
PALO DEL COLLE	18.554	94%	94%	79%
POGGIORSINI	1.236	88%	88%	78%
POLIGNANO A MARE	15.825	95%	95%	84%
PUTIGNANO	23.700	95%	95%	86%
RUTIGLIANO	16.501	93%	93%	83%
RUVO DI PUGLIA	22.369	91%	91%	85%
SAMMICHELE DI BARI	5.709	95%	95%	85%
SANNICANDRO DI BARI	8.625	93%	93%	79%
SANTERAMO IN COLLE	23.257	89%	89%	72%
TERLIZZI	23.583	94%	94%	82%
TORITTO	7.319	95%	95%	83%
TRIGGIANO	23.803	94%	94%	79%
TURI	11.700	92%	92%	82%
VALENZANO	15.791	95%	95%	80%

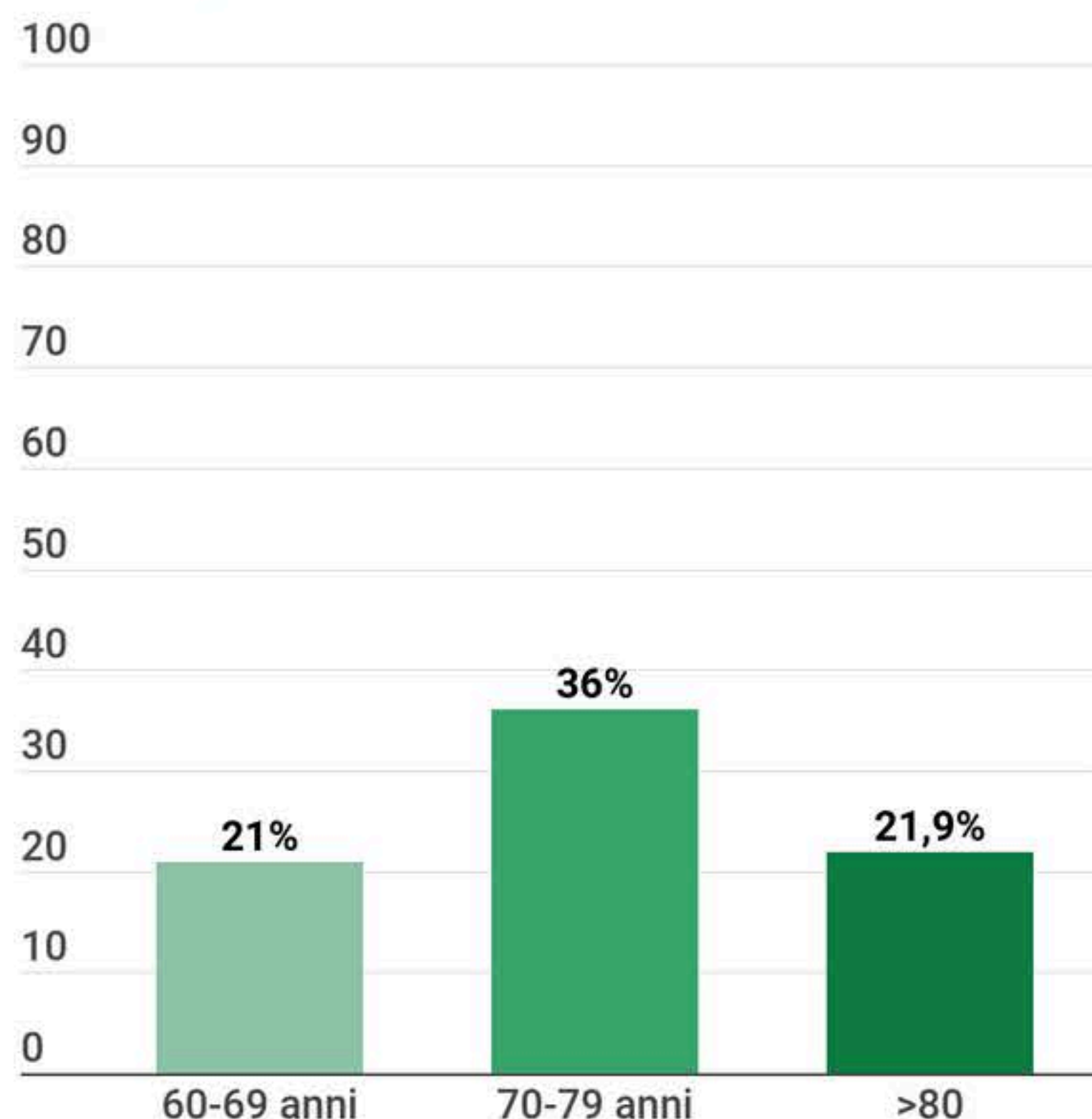


Focus Campagna vaccinale anti Covid 19

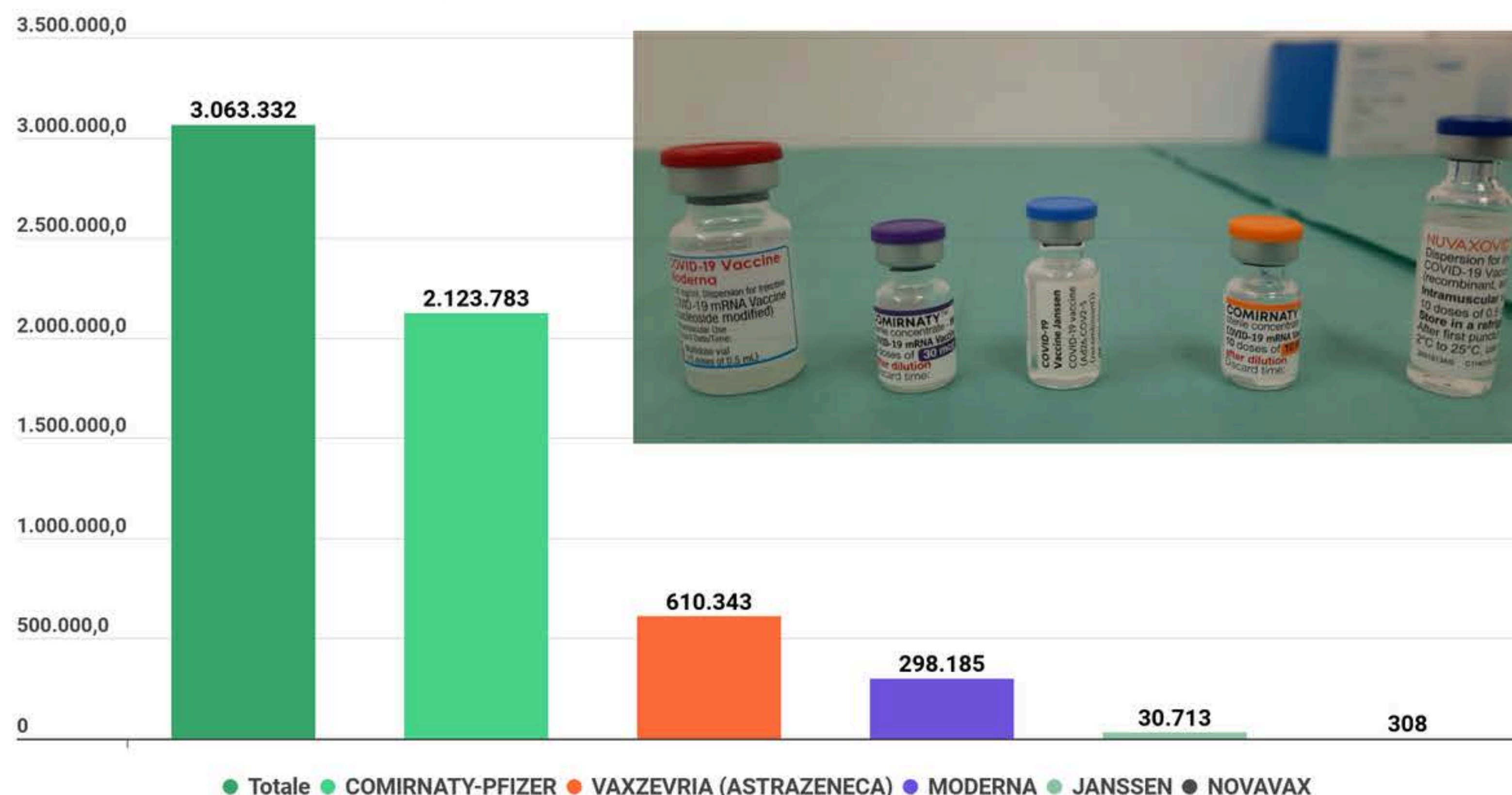


Copertura 4^a dose*

* Calcolata sulla popolazione 60-79enne, con particolare fragilità/ ospiti di RSA, e over 80 che ha ricevuto la 3^a dose almeno 4 mesi fa



Tipologia vaccini



Andamento per dose

27 dicembre 2020 - 7 luglio 2022

